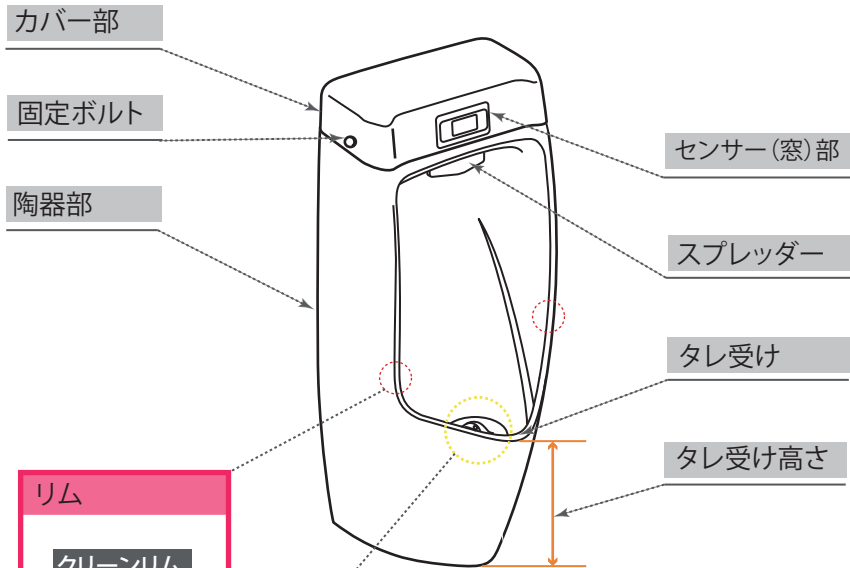


小便器の各部名称と役割

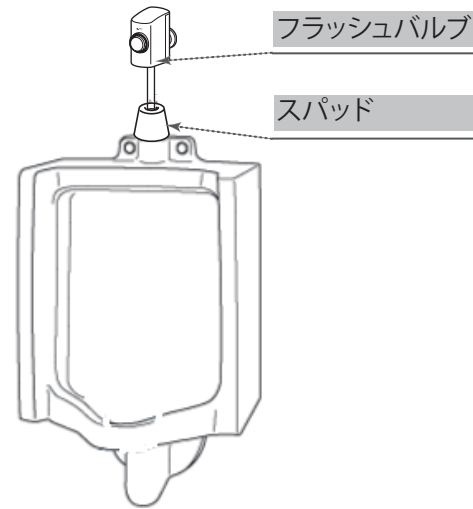
代表的な製品の例です。機種によっては、構造・位置が異なる場合があります。

- ▶ 品番の調べ方はこちら
- ▶ 小便器の各種情報はこちら
- ▶ 小便器の機能/用語解説はこちら
- ▶ 小便器の種類・特徴はこちら

センサー一体型



一般小便器



*トラップ

排水管の接続管部を曲げることで、管内に常時水を溜め、外部からの悪臭や害虫を防ぐ

*着脱トラップ

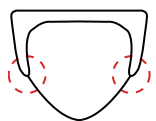
小便器内の大型目皿がワントラップを兼ね、脱着可能な形状で、トラップに詰まったゴミを取り除きやすく、掃除もカンタンな構造

*スプレッター

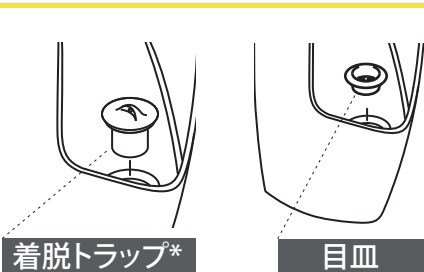
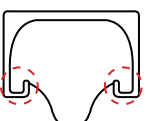
鉢面上部から放射状に勢よく水を噴出する吐水口。鉢面に水膜をつくり、少量の水で効率的に洗浄できる
※スプレッターは、小便器の種類により形状が異なる

リム

クリーンリム



通常リム



スプレッター*



トラップ*

