

※ここでは、【エアリス・イタリア】の操作のしかたについて説明しています。

# 6

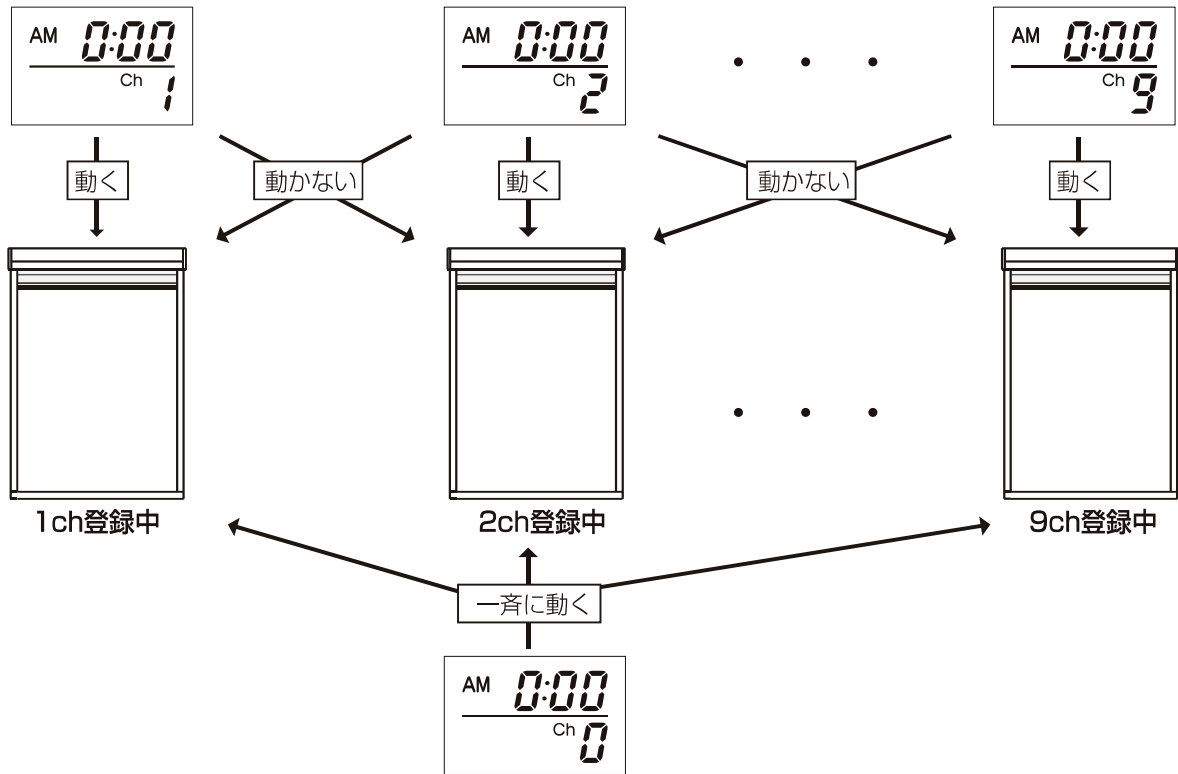
## 【エアリス・イタリア】チャンネルの切替のしかた

※ここでは、1台のリモコンでのチャンネルの切替えについて説明します。

### ■チャンネル設定について

マルチ電動シャッターは1つのリモコンに最大9台のシャッターを登録することができます。

0ch~9chまで10チャンネルあり、0chは登録されているシャッター（最大9台）を一斉に操作することができます。




### ■チャンネルボタンの操作のしかた

チャンネルボタン **Ch** を押してください。

チャンネルが0ch~9chまで送られます。

9chまで送りチャンネルボタン **Ch** を押すと0chに戻ります。



●チャンネル設定を変更する場合は、お客さま相談センターまでご連絡ください。

※ここでは、【エアリス・イタリア】の操作のしかたについて説明しています。

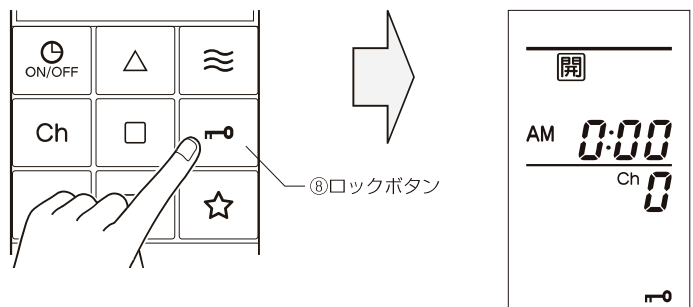
# 7

## 【エアリス・イタリア】ロックボタンの操作方法

### (1)ロックをする場合

→ロックボタンを3秒以上押します。

「**🔒**」の表示がでて全てのボタンの操作が無効になります。



### (2)ロックを解除する場合

→ロックボタンを3秒以上押します。

「**🔒**」の表示が消えてボタンの操作ができるようになります。