

# お手入れ方法

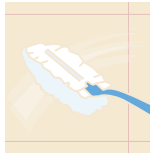
## エコカラット

「エコカラット」は、乾いた布、きれいな布で清掃をしてください。

### ■ 日常のお手入れ方法

● 汚れは乾いた布、きれいな布で拭き取り清掃をしてください。水拭きや、直接水をかけての水洗いは避けてください。

ホコリなどが気になった時には  
使いすてタイプのハンディモップ  
などで軽くホコリを取るように  
します。



手あかや鉛筆汚れなど、ちょっ  
とした汚れはプラスチック消し  
ゴムでこすり落とせます。



クロスや木材に比べてヤニは  
つきにくく、目立ちにくい素材で  
すが、喫煙頻度に応じて固く  
絞ったきれいな布による清掃を  
おすすめします。



### ■ 汚れや染みがついたとき(漂白剤・綿棒を使用)

コーヒー染み汚れ



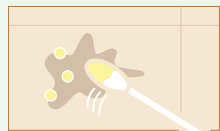
ケチャップ・マヨネーズ  
しょうゆ・ソース



① 付着物がある場合は  
湿らせた綿棒などで除  
去します。



② 漂白剤(原液)を綿棒  
などでたたくように塗  
ります。

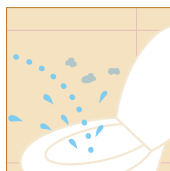


③ 1日程度置くと薄くな  
ります。

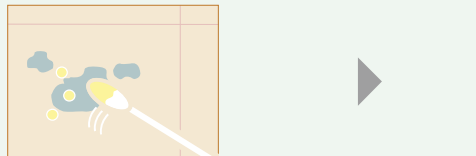


※汚れが残ってい  
れば①～③を繰  
り返します。

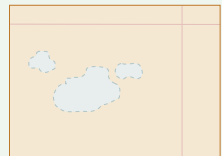
小便の飛沫



① 付着物が乾いてから、塩素系漂白剤(原液)を綿棒に  
浸して、汚れをたたくように塗ります。




② 1日程度置くと薄くな  
ります。



※汚れが残ってい  
れば①②を繰  
り返します。

歯みがき粉



① 付着物をプラスチック  
ヘラや歯ブラシでき  
るだけ取ります。



② プラスチック消しゴム  
でこすり取ります。



③ 固く絞ったきれいなぞ  
うきんや湿らせた綿棒  
で拭きます。



※汚れが残ってい  
れば①～③を繰  
り返します。

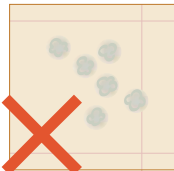
※洗剤・漂白剤をご使用の際は、使用上の注意をあらかじめよく読んでからご使用ください。

### ■ 注意事項

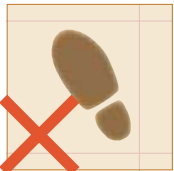
#### (落としにくい汚れ)

付着した場合落としにくい  
汚れがあります。右記の  
ものは付着しないよう  
ご注意ください。

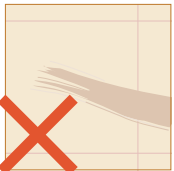
手洗い汚れ




靴・スリッパのこすれ



樹脂のこすれ



口紅



毛染め液



〈その他〉

- 墨汁・絵具
- ペン(水性・油性)
- クレヨン
- マニキュア
- インク

#### (お手入れ 注意点)

- 乾いた布や綿棒での清掃の際に、汚れを広げてしまう場合があります。必ず目立たない場所で試してから清掃してください。
- 汚れがひどい場合や、付着してから長時間経過した汚れの場合、上記のお手入れ方法で落ちない場合があります。汚れが付着した場合、速やかに拭き取ってください。
- たばこのヤニは黄色くなるまでこびりつくことと取り除くことが難しくなります。こまめなお手入れをおすすめします。

#### 使用不可のお掃除道具

※汚れやキズがひどくなる場合があります。

