

サティスEタイプ 洗浄水量の増やし方

サティスEタイプ

DV-E116型
DV-E115 型
DV-E114 型



■洗浄水量の増やし方 (ECO5 の場合)

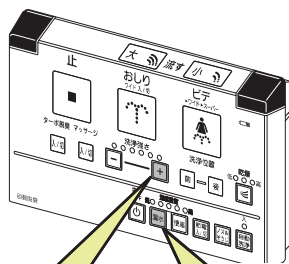
壁リモコン

⇒ 【洗浄強さ+】と【温水】を同じタイミングで6秒以上押します。

※セット完了時、本体表示部の表示ランプが1回点滅します。

洗浄水量は大洗浄、小洗浄ともに約 1L 増加します。

壁リモコン



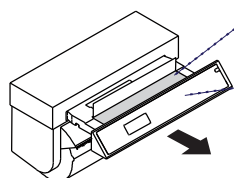
【洗浄強さ+】 + 【温水】

インテリアリモコン

⇒ 【ノズルそうじ】と【おしり】を同じタイミングで6秒以上押します。

※ 洗浄水量は大洗浄、小洗浄ともに約 1L 増加します。

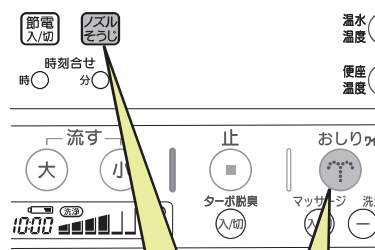
インテリアリモコン



リモコンをゆっくり引き出し、
フタを開けます。

副操作部→

操作部→



【ノズルそうじ】 + 【おしり】

洗浄水量を元に戻す必要がある場合はお客さま相談センターまでお問い合わせ下さい。