

浴室換気乾燥暖房機 24時間換気(常時換気)の停止方法

「24時間換気」停止方法

各リモコンの「24時間換気」ボタンを3秒以上押すことで「24時間換気」を停止させることができます。

「24時間換気」ランプが消灯したことを確認して下さい。

各リモコンの「24時間換気」ボタンは下記にてご確認ください。

なお、停止方法は各製品に同梱されている取扱説明書にも記載されております。

「24時間換気」を開始する場合は、「24時間換気」ボタンを押してください。

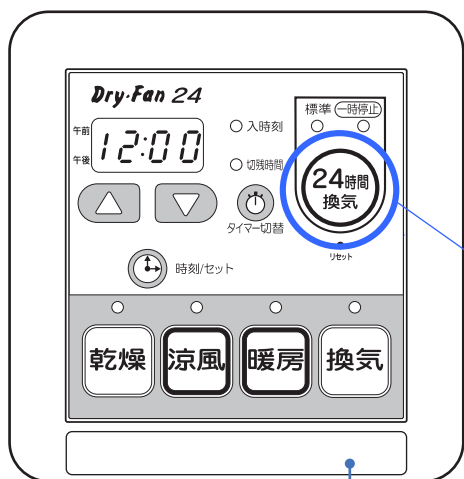
※一部の機種で操作が違う場合があります。

<ご注意>

24時間換気(常時換気)は、リモコンの操作により停止することができますが、住宅の全般換気の為に必要ですので、できるだけ停止させないでください。

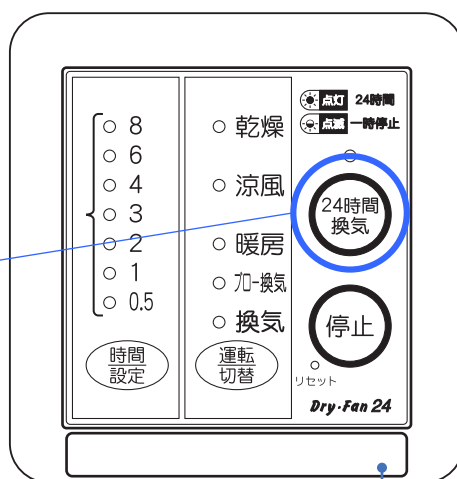
品番：UFD-***

●UFD-13A、13C、18A



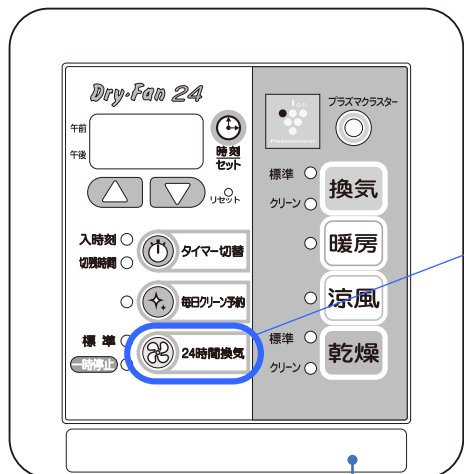
リモコンの右下に品番表示

●UFD-14A、14B、14SA



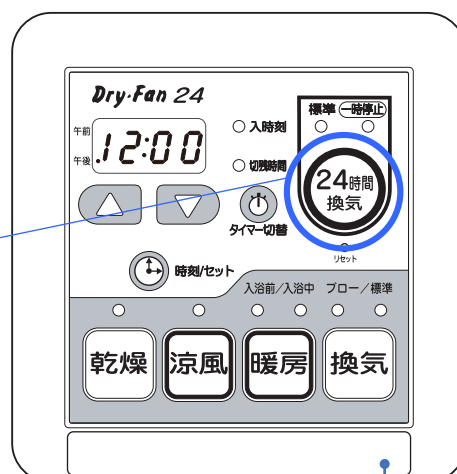
リモコンの右下に品番表示

●UFD-14PA、14PB、14PSA -15PSA、15PSB



リモコンの右下に品番表示

●UFD-15SA、15SB



リモコンの右下に品番表示

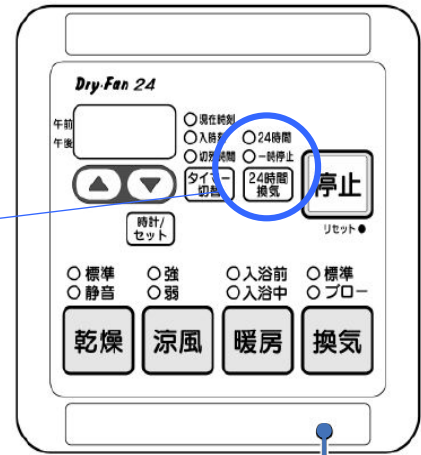
浴室換気乾燥暖房機 24時間換気(常時換気)の停止方法

●UFD-16A



リモコンの右下に品番表示

●UFD-17A



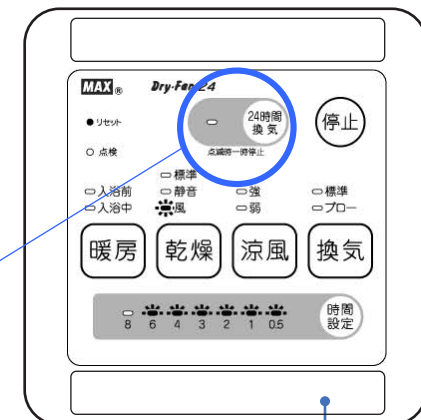
リモコンの右下に品番表示

●UFD-16PA、17PA



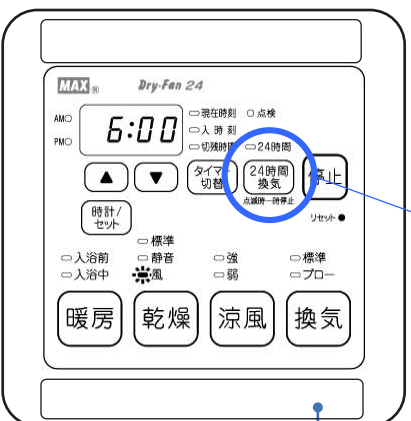
リモコンの右下に品番表示

●UFD-110A



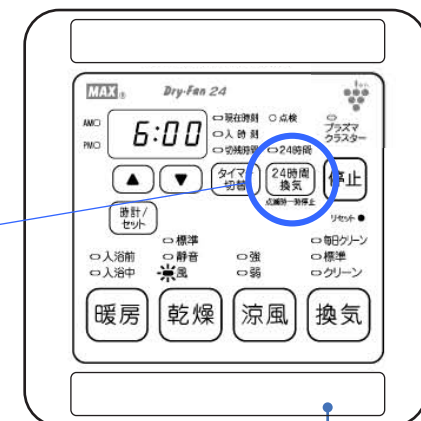
リモコンの右下に品番表示

●UFD-210A



リモコンの右下に品番表示

●UFD-110PA、210PA



リモコンの右下に品番表示

浴室換気乾燥暖房機 24時間換気(常時換気)の停止方法

- UFD-111A、UFD-111A-BK
- UFD-211A、UFD-211A-BK



リモコンの右下に品番表示

- UFD-111PA、UFD-111PA-BK
- UFD-211PA、UFD-211PA-BK



リモコンの右下に品番表示

- UFD-120A、UFD-130A



リモコンの右下に品番表示

浴室換気乾燥暖房機 24時間換気(常時換気)の停止方法

品番：UFDW-***

●UFDW-1B



24時間換気
「入」ボタン
3秒以上押す

●UFDW-110PMA、110PA

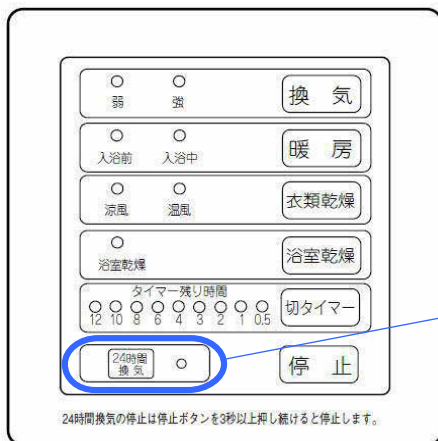
浴室リモコン ※リモコンのフタを開けた所



「24時間換気」ボタンを
3秒以上押す

品番：UH-***

●UH-2C、2D、3C、3D



「24時間換気」ボタンを
3秒以上押す

浴室換気乾燥暖房機 24時間換気(常時換気)の停止方法

品番：FY-***

●FY-LXUS283



「24時間換気」
ボタンを
3秒以上押す