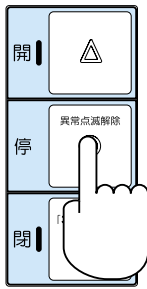
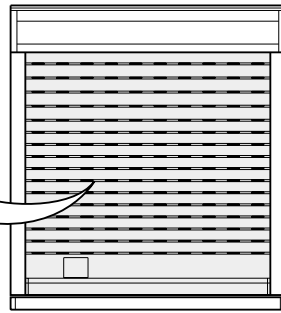


# ●半開操作の設定方法

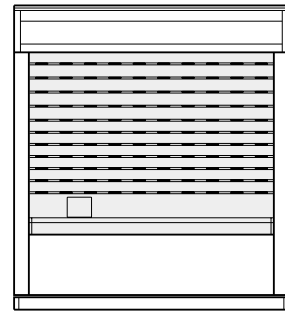
## ■設定開始



スリットの状態  
などを見て停止

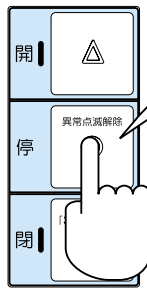


アリーズ



アリーズ  
イタリヤ  
クワトロ

・シャッターを設定したい位置に合わせて停止させます。  
(設定時の位置と実際の停止位置では誤差が生じますが故障ではありません。)



1秒・2秒・3秒

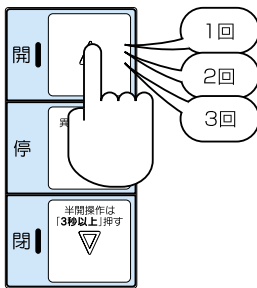


停スイッチを離してから、10秒以内に次の操作を行わないと通常モードに戻ります。

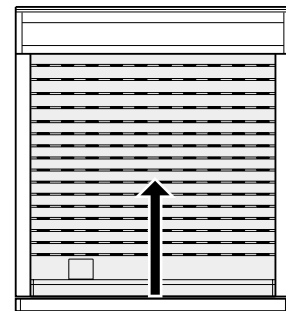
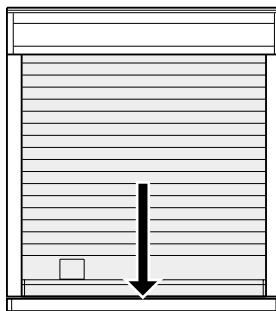
・ 停スイッチを3秒以上押し続けます。

・ 開ランプ、閉ランプが遅い点滅をします。

## ■設定



1回  
2回  
3回

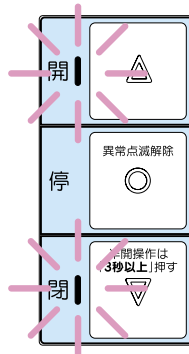


・ 開スイッチを3回続けて押します。

・ 自動でシャッターが閉動作を行います。

・ 全閉後、自動でシャッターが開動作を行い設定開始位置で停止します。

## ■設定終了



設定動作中に異常入力、スイッチ操作を行ったときは設定動作を中止し通常モードに戻ります。

・ 開ランプ、閉ランプが早い点滅をします。  
・ 約1.5秒後、点滅は停止し開ランプが点灯します。(閉ランプ消灯)