

## 浴室換気乾燥暖房機：マックス(株)製のお手入れ・フィルター購入方法

品番：UFD-110A、UFD-110PA、UFD-210A、UFD-210PA

### フィルターのお手入れ

#### お手入れ用具の準備

掃除機

スポンジ

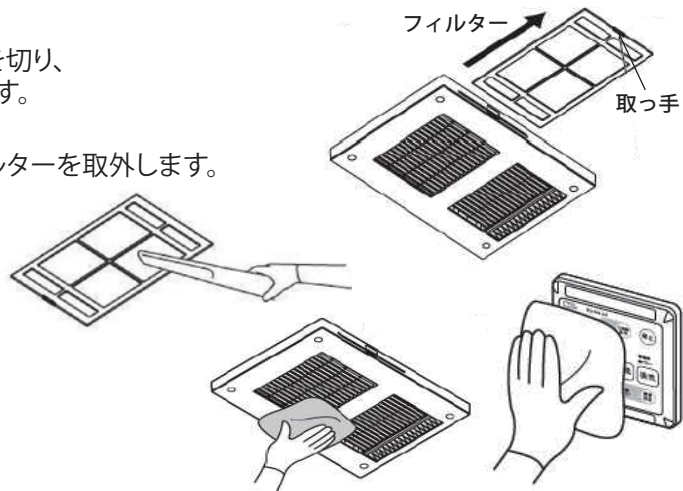
中性洗剤

やわらかい布



#### 月に1回

- ① 運転を停止し、分電盤のブレーカーを切り、吹出口周辺が十分冷めるまで待ちます。
- ② フィルターの取っ手を引っ張り、フィルターを取外します。
- ③ ほこり等を掃除機で吸取ります。
- ④ フロントパネルやリモコンの汚れを、ぬるま湯に浸してかたく絞った布でやさしく拭き取ります。
- ⑤ フィルターを元通りに取付けます。




#### 汚れが目立ってきたら

- ① 運転を停止し、分電盤のブレーカーを切り、吹出口周辺が十分冷めるまで待ちます。
- ② フィルターの取っ手を引っ張り、フィルターを取外します。
- ③ 中性洗剤を適量に薄め、フィルターを浸してスポンジ等やわらかいものでやさしく洗います。
- ④ フロントパネルやリモコンの汚れを、適量に薄めた中性洗剤を含ませ、かたく絞った布でやさしく拭き取ります。
- ⑤ フィルターを元通りに取付けます。

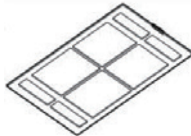


### フィルターの購入方法

交換用フィルターのご購入は下記フリーダイヤルにて受付しています。

 0120-631-722  
住環境店舗MAX

ホームページ：<https://www.jyukan-shop-max.com/>

	名称	フィルター
	商品名	フィルター(UFD110/210)
	商品番号	JG90253
	入数	1