

## 浴室換気乾燥暖房機：マックス(株)製のお手入れ・フィルター購入方法

品番：UFD-120A、UFD-130A

### フィルターのお手入れ

#### お手入れ用具の準備

掃除機

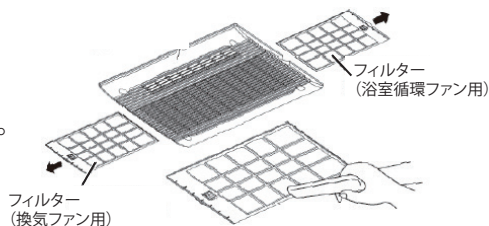
スポンジ

中性洗剤

やわらかい布

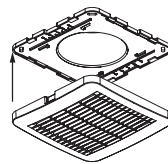
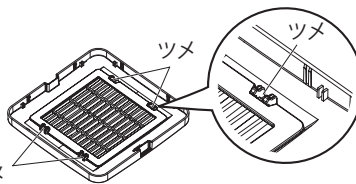



- ① 運転を停止し、分電盤のブレーカーを切り、吹出口周辺が十分冷めるまで待ちます。
- ② フィルターの取っ手を引っ張り、フィルターを取外します。  
(換気用ファン用と浴室循環ファン用の2枚)
- ③ ほこり等を掃除機で吸取ります。
- ④ フロントパネルやリモコンの汚れを、ぬるま湯に浸してかたく絞った布でやさしく拭き取ります。  
汚れが目立ってきたら 中性洗剤を適量に薄め、フィルターを浸してスポンジ等やわらかいものでやさしく洗います。
- ⑤ フィルターを元通りに取付けます。



### 副吸込グリルのフィルターのお手入れ

- ① 副吸込グリルフロントを取り外してください。  
 副吸込グリルジョイント  
 副吸込グリルフロント
- ② 副吸込グリルフロント内のフィルターを取外し、フィルターについているほこりを掃除機で吸い取ってください。
- ③ 布で乾拭きして、フィルターをよく乾かしてください。
- ④ 副吸込グリルフロント内のツメにフィルターの凹部を4か所セットしてください。
- ⑤ 副吸込グリルフロントを元通り取付けてください。



### フィルターの購入方法


交換用フィルターのご購入は下記フリーダイヤルにて受付しています。



0120-631-722

住環境店舗MAX

ホームページ：<https://www.jyukan-shop-max.com/>

名称	本体フィルター	副吸込グリルフィルター
商品名	フィルター(UFD120/130)	フィルター(BS133HMFG)
商品番号	JG90237	JG90270
入数	1 	1 