

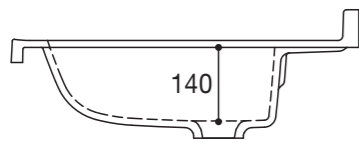
ルミス ボウル一体タイプ

★ボウル寸法は全間口共通です

デッキ水栓用 サークルボウル



断面図

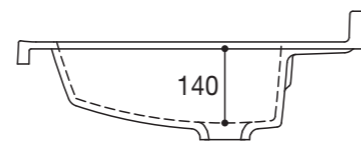


材質	人造大理石
容量	12L
カウンター奥行	600mm

デッキ水栓用 スクエアボウル




断面図

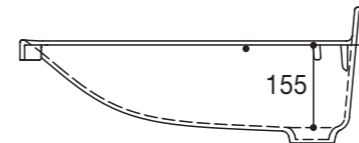


材質	人造大理石
容量	12L
カウンター奥行	600mm

デッキ水栓用 SJボウル



断面図

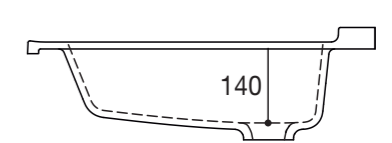


材質	人造大理石
容量	12L
カウンター奥行	600mm

キレイアップ水栓用 スクエアボウル



断面図



材質	人造大理石
容量	14L
カウンター奥行	600mm

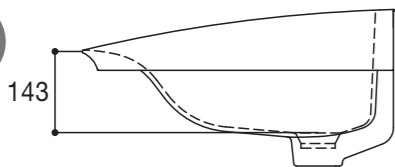
ルミス ハイバックベッセルタイプ

★ボウル寸法は全間口共通です

ハイバックベッセルボウル



断面図



材質	陶器
容量	8.5L
カウンター奥行	600mm

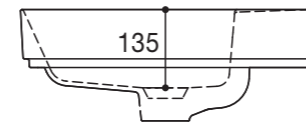
ルミス ベッセルタイプ

★ボウル寸法は全間口共通です

ワイドスクエアボウル



断面図



材質	陶器
容量	11L
カウンター奥行	565mm

スクエアボウル



断面図



材質	陶器
容量	5.5L
カウンター奥行	565mm

オーバルボウル



断面図



材質	陶器
容量	4.5L
カウンター奥行	565mm

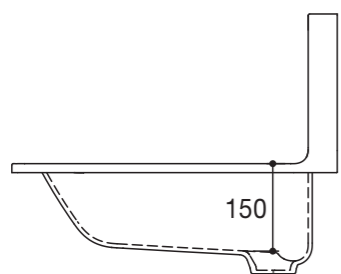
※画像のカウンターカラーは一例です。 ※画像や図面の数字の単位は「mm」です。 ※ボウル横幅の寸法は、洗面器上面部の最大幅の内寸を示しています。 ※ボウル奥行の寸法は、洗面器上面部の中心部の内寸を示しています。 ※ボウル深さの寸法は、排水口（最深部）からあふれ面までの寸法を示しています。

クレヴィ (奥行560タイプ)

★ボウル寸法は全間口共通です



断面図



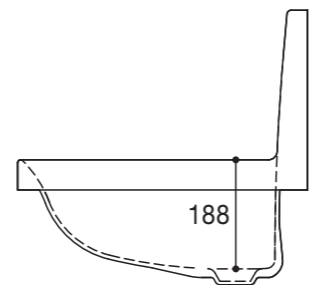
材質	人造大理石
容量	16L
ボウル奥行(外寸)	560mm

クレヴィ (奥行500タイプ)

★ボウル寸法は全間口共通です



断面図



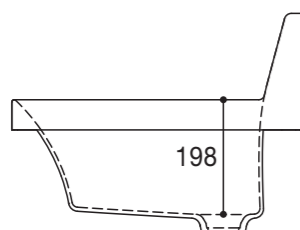
材質	人造大理石
容量	16L
ボウル奥行(外寸)	500mm

ピアラ

間口 500



断面図

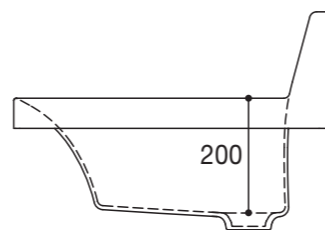


材質	人造大理石
容量	12L
ボウル奥行(外寸)	500mm

間口 600



断面図

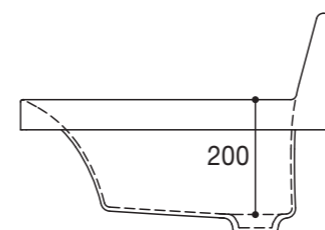


材質	人造大理石
容量	16L
ボウル奥行(外寸)	540mm

間口 750




断面図

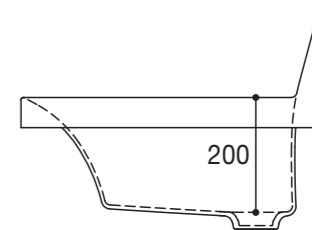


材質	人造大理石
容量	20L
ボウル奥行(外寸)	540mm

間口 900



断面図



材質	人造大理石
容量	24L
ボウル奥行(外寸)	540mm

※画像のカウンターカラーは一例です。 ※画像や図面の数字の単位は「mm」です。 ※ボウル横幅の寸法は、洗面器上面部の最大幅の内寸を示しています。 ※ボウル奥行の寸法は、洗面器上面部の中心部の内寸を示しています。 ※ボウル深さの寸法は、排水口(最深部)からあふれ面までの寸法を示しています。

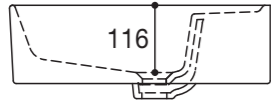
エスタ ベッセルタイプ

★ボウル寸法は全間口共通です

YL-555



断面図

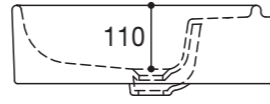


材質	陶器
容量	6L
カウンター奥行	450mm

YL-543



断面図

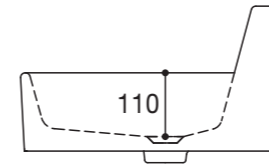


材質	陶器
容量	3.5L
カウンター奥行	450mm

YL-537



断面図

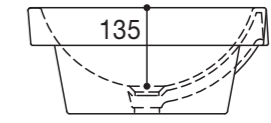


材質	陶器
容量	7L
カウンター奥行	450mm

YL-2841



断面図



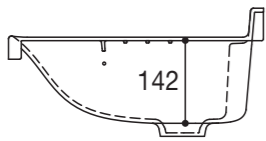
材質	陶器
容量	3.5L
カウンター奥行	450mm

エスタ ボウル一体タイプ

★ボウル寸法は全間口共通です




断面図

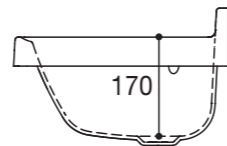


材質	人造大理石
容量	9L
カウンター奥行	440mm

リフラ



断面図



材質	人造大理石
容量	10L
ボウル奥行(外寸)	370mm

※画像のカウンターカラーは一例です。 ※画像や図面の数字の単位は「mm」です。 ※ボウル横幅の寸法は、洗面器上面部の最大幅の内寸を示しています。 ※ボウル奥行の寸法は、洗面器上面部の中心部の内寸を示しています。 ※ボウル深さの寸法は、排水口(最深部)からあふれ面までの寸法を示しています。

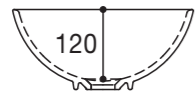
どこでも手洗

★ボウル寸法は全間口共通です

波工房 マットホワイト



断面図

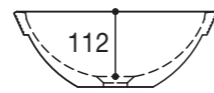


材質	陶器
カウンター奥行(タイル)	312mm
カウンター奥行(木製)	300mm

信楽 貫入白釉



断面図

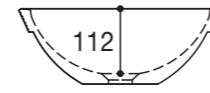


材質	陶器
カウンター奥行(タイル)	312mm
カウンター奥行(木製)	300mm

信楽 結晶黒釉



断面図

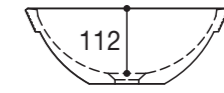


材質	陶器
カウンター奥行(タイル)	312mm
カウンター奥行(木製)	300mm

信楽 遠足ビードロ釉



断面図



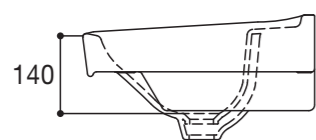
材質	陶器
カウンター奥行(タイル)	312mm
カウンター奥行(木製)	300mm

オフ

間口 500



断面図

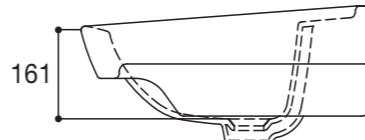


材質	陶器
容量	6L
ボウル奥行(外寸)	400mm

間口 600



断面図

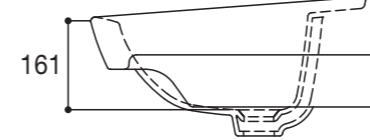


材質	陶器
容量	11L
ボウル奥行(外寸)	500mm

間口 750



断面図



材質	陶器
容量	15L
ボウル奥行(外寸)	500mm

※画像のカウンターカラーは一例です。 ※画像や図面の数字の単位は「mm」です。 ※ボウル横幅の寸法は、洗面器上面部の最大幅の内寸を示しています。
※ボウル奥行の寸法は、洗面器上面部の中心部の内寸を示しています。 ※ボウル深さの寸法は、排水口(最深部)からあふれ面までの寸法を示しています。